



Bulletin Officiel de la Cote

BOURSE REGIONALE DES VALEURS MOBILIERES S.A.

SOCIETE ANONYME AU CAPITAL DE FCFA 3 062 040 000
 Siège Social: Abidjan - COTE D'IVOIRE
 Adresse: 18, Rue Joseph Anoma (Rue des Banques) - Abidjan E-mail: brvm@brvm.org
 Tel: (225) 20 326 685 / 20 326 686 Fax : (225) 20 326 684
 Site Internet: www.brvm.org

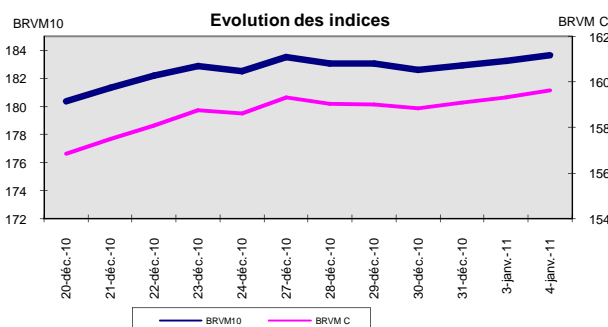
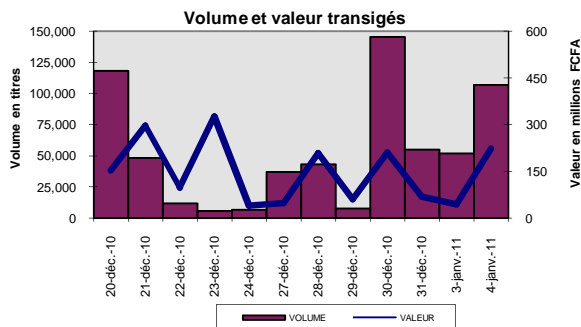
Bulletin du 04 janvier 2011

Vol : 14 N° : 2

Séance du 04 janvier 2011

Indices de référence

| Base = 100 au 15 septembre 1998 | Fermeture | Variation | | Fermeture Précédente | Capitalisation Boursière en F CFA |
|--|-----------|-----------|-------|-------------------------|--------------------------------------|
| | | en valeur | en % | | |
| BRVM 10 | 183.66 | 0.38 | 0.21% | 183.28 | 2,820,590,014,419 |
| BRVM Composite | 159.63 | 0.31 | 0.19% | 159.32 | 3,502,952,503,059 |
| Capitalisation du marché obligataire (en F CFA) | | | | | 457,466,831,301 |



Indices sectoriels

| Base = 100 au 14 juin 1999 | Fermeture | Variation | | Fermeture Précédente | Nombre de sociétés |
|-------------------------------|-----------|-----------|-------|-------------------------|-----------------------|
| | | en valeur | en % | | |
| BRVM - Industrie | 93.06 | 0.00 | 0.00% | 93.06 | 13 |
| BRVM - Services Publics | 434.90 | 1.24 | 0.29% | 433.66 | 4 |
| BRVM - Finances | 64.29 | 0.08 | 0.12% | 64.21 | 8 |
| BRVM - Transport | 238.14 | 0.00 | 0.00% | 238.14 | 2 |
| BRVM - Agriculture | 255.23 | 0.77 | 0.30% | 254.46 | 4 |
| BRVM - Distribution | 123.57 | 0.00 | 0.00% | 123.57 | 7 |
| BRVM - Autres Secteurs | 57.10 | 0.00 | 0.00% | 57.10 | 1 |

Sommaire du marché

| | Volume Transigé | Valeur Totale Transigée (F CFA) | Nombre de Transactions | Nombre de titres échangés | Titres | | | |
|-------------|--------------------|------------------------------------|---------------------------|------------------------------|--------|--------|-----------|--|
| | | | | | Gains | Pertes | Inchangés | |
| Actions | 106,863 | 223,390,040 | 102 | 16 | 5 | 0 | 11 | |
| Obligations | 0 | 0 | 0 | 0 | 0 | 0 | 0 | |
| Droits | 0 | 0 | 0 | 0 | 0 | 0 | 0 | |

| Titres les plus actifs | | Plus fortes hausses | | | Plus fortes baisses | | |
|-----------------------------|---------|-----------------------------|---------|-----------|---------------------|-------|-----------|
| Titres | Volume | Titres | Cours | Variation | Titres | Cours | Variation |
| ECOBANK TRANS. INCORP. TG | 102,090 | Bank Of Africa Burkina Faso | 30,000 | 1435 | | | |
| Bank Of Africa Burkina Faso | 966 | SONATEL SN | 155,000 | 500 | | | |
| BICI CI | 876 | SOGB CI | 28,105 | 105 | | | |
| SGB CI | 690 | SAPH CI | 27,100 | 100 | | | |
| CIE CI | 617 | PALM CI | 14,000 | 25 | | | |

Indices boursiers internationaux

| Places financières africaines | Indices | Clôture 4-janv.-11 | Variation Séance précédente | Indices au 31-déc.-10 | Autres places financières | Indices | Clôture 4-janv.-11 | Variations Séance précédente | Indices au 31-déc.-10 |
|-------------------------------------|----------|-----------------------|-----------------------------------|--------------------------|------------------------------|-------------|-----------------------|------------------------------------|--------------------------|
| ACCRA (*) | GSE | ND | - | 7369.21 | PARIS (**) | CAC 40 | 3927.12 | 0.67% | 3804.78 |
| CASABLANCA (*) | MADEX | 10275.57 | -0.58% | 10335.25 | LONDRES (**) | FOOTSIE 100 | 6037.99 | 2.34% | 5899.94 |
| LAGOS (*) | NSE | 24770.52 | - | 24770.52 | NEW YORK (*) | DJIA | 11670.75 | 0.81% | 11577.51 |
| TUNIS (*) | TUNINDEX | 5128.23 | 0.31% | 5112.52 | TOKYO (**) | NIKKEI 225 | 10398.1 | 1.65% | 10228.92 |

(*) Indices de la veille

(**) Indices à 11 H GMT

Coupons annoncés

| Symbole | Titre | Coupon | | |
|--------------------|-------|--------------------|---------------------|------------------|
| | | Montant net (FCFA) | Date de détachement | Date de paiement |
| ND: Non Disponible | | | | |

MARCHÉ DES ACTIONS

Séance du 04 janvier 2011

| Symbole | Titre | Classe de Capitalisation Boursière | Qté | Cours | | Cours du jour | Volume | Valeur | Cours Précéd. | Cours Reference | Ecart maximum | | Dernier dividende Payé | | Cours extrêmes de la séance | |
|-----------------------------------|--------------------------------------|------------------------------------|--------|-----------------|-----|---------------|----------------|--------------------|---------------|-----------------|---------------|---------|------------------------|------------|-----------------------------|-----------|
| | | | | Ach. / Vend. | Qté | | | | | | Séance | Séance | Montant net | Date | Plus Bas | Plus Haut |
| SECTEUR - INDUSTRIE | | | | | | | | | | | | | | | | |
| CABC | SICABLE CI | C | 433 | 23000 / 23500 | 197 | NC | | | 23,000 | 23,000 | 21,275 | 24,725 | 2,340 | 18-mai-10 | 23,000 | 23,000 |
| CDAC | CEDA CI | C | | / 4710 | 13 | NC | | | 4,710 | 4,710 | 4,360 | 5,060 | 630 | 7-juil-00 | 4,710 | 4,710 |
| FTSC | FILTISAC CI | B | 12 | 3205 / 3250 | 247 | 3,250 | 2 | 6,500 | 3,250 | 3,250 | 3,010 | 3,490 | 321,08 | 19-juil-10 | 3,250 | 3,250 |
| NEIC | NEI CI | C | | | | NC | | | 3,085 | 3,085 | 2,855 | 3,315 | 225 | 28-juil-01 | 3,085 | 3,085 |
| N TLC | NESTLE CI | B | 1,455 | 52000 / 57000 | 10 | NC | | | 56,625 | 56,625 | 52,380 | 60,870 | 2,700 | 22-juil-10 | 56,625 | 56,625 |
| SEMC | CROWN SIEM CI | B | | / 31900 | 10 | NC | | | 31,995 | 31,995 | 29,600 | 34,390 | 2,250 | 30-juil-10 | 31,995 | 31,995 |
| SIVC | SIVOVA CI | C | 4 | 8100 / 8105 | 28 | 8,105 | 272 | 2,204,560 | 8,105 | 8,105 | 7,500 | 8,710 | 900 | 12-juil-10 | 8,105 | 8,105 |
| SLBC | SOLIBRA CI | A | | / 199800 | 11 | NC | | | 199,800 | 199,800 | 184,815 | 214,785 | 12,060 | 20-mai-10 | 199,800 | 199,800 |
| SMBC | SMB CI | B | | / 18000 | 62 | NC | | | 18,000 | 18,000 | 16,650 | 19,350 | 1,087 | 24-juil-09 | 18,000 | 18,000 |
| STBC | SITAB CI | B | 25 | 59000 / 59000 | 2 | NC | | | 57,500 | 57,500 | 53,190 | 61,810 | 8,270 | 14-avr-10 | 57,500 | 57,500 |
| TTRC | TRITURAF CI (Société en liquidation) | C | | / 1600 | 227 | NC | | | 1,600 | 1,600 | 1,480 | 1,720 | 1,440 | 19-juil-02 | 1,600 | 1,600 |
| UNLC | UNILEVER CI | B | | / 58000 | 17 | NC | | | 60,000 | 60,000 | 55,500 | 64,500 | 2,421 | 2-juil-10 | 60,000 | 60,000 |
| UNXC | UNIWAX CI | C | 6 | 9250 / 11700 | 18 | NC | | | 9,250 | 9,250 | 8,560 | 9,940 | 1,350 | 6-juin-03 | 9,250 | 9,250 |
| TOTAL | | | | | | | 274 | 2,211,060 | | | | | | | | |
| SECTEUR - SERVICES PUBLICS | | | | | | | | | | | | | | | | |
| CIEC | CIE CI | B | 2 | 13900 / 14000 | 109 | 14,000 | 617 | 8,638,000 | 14,000 | 14,000 | 12,950 | 15,050 | 1,854 | 30-juin-10 | 14,000 | 14,000 |
| ONTBF | ONATEL BF | A | 1 | 45300 / 45500 | 60 | 45,500 | 68 | 3,094,000 | 45,500 | 45,500 | 42,090 | 48,910 | | | 45,500 | 45,500 |
| SDCC | SODE CI | B | 100 | 11605 / 12000 | 8 | NC | | | 11,500 | 11,500 | 10,640 | 12,360 | 1,350 | 30-juin-10 | 11,500 | 11,500 |
| SNTS | SONATEL SN | A | 763 | 155000 / 160000 | 100 | 155,000 | 566 | 87,730,000 | 154,500 | 155,000 | 143,375 | 166,625 | 12,150 | 29-avr-10 | 154,000 | 155,000 |
| TOTAL | | | | | | | 1,251 | 99,462,000 | | | | | | | | |
| SECTEUR - FINANCES | | | | | | | | | | | | | | | | |
| BICC | BICI CI | B | 6 | 40000 / | | 40,000 | 876 | 35,040,000 | 40,000 | 40,000 | 37,000 | 43,000 | 4,320 | 7-juin-10 | 40,000 | 40,000 |
| BOAB | BANK OF AFRICA BN | B | 843 | 48000 / | | 48,000 | 57 | 2,736,000 | 48,000 | 48,000 | 44,400 | 51,600 | 3,150 | 1-juin-10 | 48,000 | 48,000 |
| BOABF | BANK OF AFRICA BURKINA FASO | B | 2,082 | 30000 / 30500 | 320 | 30,000 | 966 | 28,980,000 | 28,565 | 30,000 | 27,750 | 32,250 | | | 28,565 | 30,000 |
| BOAC | BANK OF AFRICA COTE D'IVOIRE | B | 79 | 29000 / 30000 | 77 | NC | | | 30,000 | 30,000 | 27,750 | 32,250 | 1,800 | 2-juin-10 | 30,000 | 30,000 |
| BOAN | BANK OF AFRICA NG | B | | / 34000 | 230 | 34,000 | 68 | 2,312,000 | 34,000 | 34,000 | 31,450 | 36,550 | 2,700 | 9-juil-10 | 34,000 | 34,000 |
| ETIT | ECOBANK TRANS. INCORP. TG | A | 25,340 | 47 / 47 | 8 | 47 | 102,090 | 4,798,230 | 47 | 47 | 44 | 50 | 1,57 | 9-juil-10 | 47 | 47 |
| SAFC | SAFCA CI | C | | | | NC | | | 24,800 | 24,800 | 22,940 | 26,660 | 2,250 | 22-juil-10 | 24,800 | 24,800 |
| SGBC | SGB CI | A | 15 | 43510 / 48200 | 75 | 48,200 | 690 | 33,258,000 | 48,200 | 48,200 | 44,585 | 51,815 | 5,032 | 6-juil-10 | 48,200 | 48,250 |
| TOTAL | | | | | | | 104,747 | 107,124,230 | | | | | | | | |
| SECTEUR - TRANSPORT | | | | | | | | | | | | | | | | |
| SDSC | BOLLORE AFRICA LOGISTICS CI | B | 6 | 48000 / 52000 | 12 | NC | | | 47,205 | 47,205 | 43,665 | 50,745 | 5,303 | 4-juin-10 | 47,205 | 47,205 |
| SVOC | SIVOM CI | C | | / 3500 | 352 | NC | | | 3,500 | 3,500 | 3,240 | 3,760 | 270 | 5-juil-99 | 3,500 | 3,500 |
| TOTAL | | | | | | | | | | | | | | | | |
| SECTEUR - AGRICULTURE | | | | | | | | | | | | | | | | |
| PALC | PALM CI | A | 160 | 14000 / 15000 | 2 | 14,000 | 150 | 2,100,000 | 13,975 | 14,000 | 12,950 | 15,050 | 225 | 21-juil-00 | 13,975 | 14,000 |
| SICC | SICOR CI | C | | | | NC | | | 4,600 | 4,600 | 4,255 | 4,945 | 1,919 | 25-sept-00 | 4,600 | 4,600 |
| SOGC | SOGB CI | B | 187 | 28105 / 29900 | 5 | 28,105 | 230 | 6,464,150 | 28,000 | 28,105 | 26,000 | 30,210 | 2,502 | 26-juil-10 | 28,000 | 28,105 |
| SPHC | SAPH CI | A | 78 | 27100 / 29900 | 40 | 27,100 | 166 | 4,498,600 | 27,000 | 27,100 | 25,070 | 29,130 | 1,800 | 7-juin-10 | 27,000 | 27,100 |
| TOTAL | | | | | | | 546 | 13,062,750 | | | | | | | | |
| SECTEUR - DISTRIBUTION | | | | | | | | | | | | | | | | |
| ABJC | SERVAIR ABIDJAN CI | C | 89 | 4100 / 4500 | 140 | NC | | | 4,500 | 4,500 | 4,165 | 4,835 | 225 | 13-juil-00 | 4,500 | 4,500 |
| BNBC | BERNABE CI | C | 50 | 19345 / 20000 | 50 | NC | | | 19,345 | 19,345 | 17,895 | 20,795 | 2,700 | 30-juin-10 | 19,345 | 19,345 |
| CFAC | CFAO CI | B | 15 | 18100 / 18100 | 1 | NC | | | 18,005 | 18,005 | 16,855 | 19,355 | 2,784 | 14-juin-10 | 18,005 | 18,005 |
| PRSC | SDA CI | B | | | | NC | | | 100,000 | 100,000 | 92,500 | 107,500 | 11,250 | 30-juin-10 | 100,000 | 100,000 |
| SHEC | SHELL CI | B | 184 | 18000 / 20000 | 54 | 18,000 | 35 | 630,000 | 18,000 | 18,000 | 16,650 | 19,350 | 736 | 9-juin-10 | 18,000 | 18,000 |
| SRIC | SARI CI | C | 1 | 42000 / 45000 | 5 | NC | | | 42,000 | 42,000 | 38,850 | 45,150 | 5,262 | 14-juin-10 | 42,000 | 42,000 |
| T TLC | TOTAL CI | B | 1 | 85000 / 90000 | 21 | 90,000 | 10 | 900,000 | 90,000 | 90,000 | 83,250 | 96,750 | 9,722 | 18-juin-10 | 90,000 | 90,000 |
| TOTAL | | | | | | | 45 | 1,530,000 | | | | | | | | |
| AUTRES SECTEURS | | | | | | | | | | | | | | | | |
| STAC | SETAO CI | C | | | | NC | | | 4,625 | 4,625 | 4,280 | 4,970 | | | 4,625 | 4,625 |
| TOTAL | | | | | | | | | | | | | | | | |
| TOTAL - Marché des actions | | | | | | | 106,863 | 223,390,040 | | | | | | | | |

Légende:

Mentions : NC: Non Coté Ex: Ex-coupon ou Ex-droit SP: Suspendu DIF: Différé

Classe de Capitalisation Boursière :

- A: Sociétés ayant une capitalisation boursière **Supérieure à 100 milliards FCFA.**
- B: Sociétés ayant une capitalisation boursière **Comprise entre 10 milliards FCFA et 100 milliards FCFA.**
- C: Sociétés ayant une capitalisation boursière **Inférieure ou égale à 10 milliards FCFA.**

MARCHÉ DES DROITS

| Symbole | Titre | Qté | Cours | | Cours du jour | Volume | Valeur | Cours Précéd. | Cours Reference | Ecart maximum | | Parité | Période de Négoiation | |
|--------------------------------|-------|-----|--------------|-----|---------------|--------|--------|---------------|-----------------|---------------|--------|--------|-----------------------|-----|
| | | | Ach. / Vend. | Qté | | | | | | Séance | Séance | | Début | Fin |
| TOTAL-Marché des droits | | | | | | | | | | | | | | |

Légende:

Parité: y pour x signifie y droits pour x action nouvelle

MARCHÉ DES OBLIGATIONS

Séance du 04 janvier 2011

| Symbole | Titre | Qté | Cours | | Cours du jour | Volume | Valeur | Cours Précéd. | Cours Reference | Ecart maximum | | Coupon couru | Type Amort | Coupon d'intérêt | | |
|-------------------------------------|--------------------------------|-----|--------------|-----|---------------|--------|--------|---------------|-----------------|---------------|-----------|--------------|------------|------------------|-------------|----------|
| | | | Ach. / Vend. | Qté | | | | | | Séance | prochaine | | | Période | Montant net | Eché. |
| OBLIGATIONS REGIONALES | | | | | | | | | | | | | | | | |
| BIDC.O1 | BIDC 5,60% 2006-2013 | | | | NC | | | 10,000 | 10,000 | 9,250 | 10,750 | 224.00 | ACD | A | 560 | 11-août |
| BOAB.O2 | BOA BENIN 6.20% 2009-2014 | | | | NC | | | 10,000 | 10,000 | 9,250 | 10,750 | 311.47 | AC | A | 583 | 23-juin |
| BOABF.O1 | BOA-Burkina F. 5.90% 2006-2011 | | | | NC | | | 10,000 | 10,000 | 9,250 | 10,750 | 22.81 | AC | A | 555 | 20-déc |
| BOABF.O2 | BOA BURKINA F. 6.20% 2009-2014 | | | | NC | | | 10,000 | 10,000 | 9,250 | 10,750 | 311.36 | AC | A | 582.80 | 23-juin |
| BOAC.O1 | BOA - CI 6.20% 2009-2014 | | | | NC | | | 10,000 | 10,000 | 9,250 | 10,750 | 324.61 | AC | A | 607.60 | 23-juin |
| BOAD.O6 | BOAD 5,35% 2004-2011 | | | | NC | | | 10,000 | 10,000 | 9,250 | 10,750 | 87.95 | ACD | A | 535 | 5-nov |
| BOAD.O7 | BOAD 5% 2005-2013 | | | | NC | | | 10,000 | 10,000 | 9,250 | 10,750 | 9.59 | ACD | A | 500 | 28-déc |
| BOAD.O8 | BOAD 4,50% 2005-2011 | | | | NC | | | 10,000 | 10,000 | 9,250 | 10,750 | 8.63 | ACD | A | 450 | 28-déc |
| BOAD.O9 | BOAD 5% 2006-2014 | | | | NC | | | 10,000 | 10,000 | 9,250 | 10,750 | 453.42 | ACD | A | 500 | 7-févr |
| BOAD.O10 | BOAD 4,75% 2006-2012 | | | | NC | | | 10,000 | 10,000 | 9,250 | 10,750 | 430.75 | ACD | A | 475 | 7-févr |
| BOAM.O1 | BOA-Mali 5.75% 2006-2011 | | | | NC | | | 10,000 | 10,000 | 9,250 | 10,750 | 20.55 | AC | A | 500 | 20-déc |
| BOAM.O2 | BOA MALI 6.50% 2009-2014 | | | | NC | | | 10,000 | 10,000 | 9,250 | 10,750 | 302.12 | AC | A | 565.50 | 23-juin |
| BOAN.O1 | BOA NIGER 6.50% 2009-2014 | | | | NC | | | 10,000 | 10,000 | 9,250 | 10,750 | 302.12 | AC | A | 565.50 | 23-juin |
| BOAS.O1 | BOA SENEGAL 6.50% 2009-2014 | | | | NC | | | 9,800 | 9,800 | 9,065 | 10,535 | 326.42 | IF | A | 611 | 23-juin |
| CAAB.O2 | CAA BENIN 6% 2007-2012 | | | | NC | | | 10,000 | 10,000 | 9,250 | 10,750 | 565.48 | ACD | A | 600 | 25-janv. |
| CEB.O2 | CEB 6,50% 2004-2011 | | | | NC | | | 3,296 | 3,296 | 3,050 | 3,540 | 239.63 | ACD | A | 433 | 16-juin |
| CLTB.O2 | CELTEL BURKINA 6.35% 2007-2013 | | | | NC | | | 10,000 | 10,000 | 9,250 | 10,750 | 226.74 | ACD | S | 298 | 17/02-08 |
| EOS.O2 | Etat Sénégal 5,50% 2007-2012 | | | | NC | | | 9,310 | 9,310 | 8,615 | 10,005 | 117.53 | ACD | A | 550 | 18-oct. |
| EOT.O1 | ETAT DU TOGO 6,50% 2006-2011 | | | | NC | | | 10,000 | 10,000 | 9,250 | 10,750 | 552.05 | ACD | A | 650 | 28-févr. |
| ONTBF.O1 | ONATEL 6.65% 2005-2011 | | | | NC | | | 10,000 | 10,000 | 9,250 | 10,750 | 361.30 | ACD | A | 625 | 7-juin |
| PADS.O1 | PAD 6.50% 2004-2011 | | | | NC | | | 10,000 | 10,000 | 9,250 | 10,750 | 289.60 | ACD | A | 611 | 15-juil. |
| PADS.O2 | PAD 7% 2010-2017 | | / 10000 | 30 | NC | | | 10,000 | 10,000 | 9,250 | 10,750 | 21.81 | ACD | S | 305.334 | 22/06-12 |
| SEM.O1 | SEMA 6.85% 2007-2012 | | | | NC | | | 9,900 | 9,900 | 9,160 | 10,640 | 67.50 | ACD | S | 297.98 | 24/11-05 |
| SHAF.O2 | SHELTER AFRIQUE 6% 2008-2014 | | | | NC | | | 10,000 | 10,000 | 9,250 | 10,750 | 72.93 | ACD | S | 300 | 21/11-05 |
| STRAC.O1 | SOTRA 6.80% 2007-2012 | | | | NC | | | 10,000 | 10,000 | 9,250 | 10,750 | 337.56 | AC | A | 666 | 3-juil. |
| TGTLT.O1 | TOGO TELECOM 6.50% 2007-2014 | | | | NC | | | 9,000 | 9,000 | 8,325 | 9,675 | 227.59 | ACD | S | 294.904 | 15/02-08 |
| TPCI.O7 | TPCI 6,25% 2008-2011 | | / 9799 | 6 | NC | | | 9,799 | 9,799 | 9,065 | 10,530 | 190.07 | IF | A | 625 | 15-sept. |
| TPCI.O8 | TPCI 6,95% 2009-2014 | | / 10000 | 100 | NC | | | 9,999 | 9,999 | 9,250 | 10,745 | 289.42 | ACD | A | 695 | 5-août |
| TPCI.O9 | TPCI 6,25% 2010-2013 | 7 | 9700 / | | NC | | | 10,000 | 10,000 | 9,250 | 10,750 | 373.29 | IF | A | 625 | 31-mai |
| TOTAL | | | | | | | | | | | | | | | | |
| OBLIGATIONS KOLAS | | | | | | | | | | | | | | | | |
| AFD.O1 | AFD 5,25% 2008-2016 | | | | NC | | | 9,900 | 9,900 | 9,160 | 10,640 | 428.63 | IF | A | 525 | 12-mars |
| SFI.O1 | SFI 4,75% 2006-2011 | | | | NC | | | 10,000 | 10,000 | 9,250 | 10,750 | 22.12 | IF | A | 475 | 18-déc. |
| TOTAL | | | | | | | | | | | | | | | | |
| TOTAL-Marché des obligations | | | | | | | | | | | | | | | | |

Légende:

Type Amort: Type d'Amortissement - IF: IN FINE - AC: AMORTISSEMENT CONSTANT - AD: AMORTISSEMENT DEGRESSIF - ACD: AMORTISSEMENT DIFFERE CONSTANT

Période: Périodicité de paiement des coupons - A: annuelle - S: Semestrielle - T: Trimestrielle

Eché: Echéance de paiement des intérêts

Mentions: NC: Non Coté Ex: Ex-coupon ou Ex-droit SP: Suspendu DIF: Différé

Avis, Décisions, Instructions & Circulaires du jour

- Avis N 003-2011 / BRVM / DG du 4 janvier 2011 - Emprunt BIDC 6,75% 2010-2017_ Première cotation.

- Avis N 004-2011 / BRVM / DG du 4 janvier 2011 - Emprunt PALMCI 7% 2009-2016_ Première cotation.

 Les Avis et Instructions sont disponibles auprès des Antennes Nationales de Bourse et sur le site internet de la BRVM : www.brvm.org



BOURSE REGIONALE DES VALEURS MOBILIERES S.A.

Afrique de l'Ouest

SOCIETE ANONYME AU CAPITAL DE F.CFA 3 062 040 000

Siège Social : Abidjan - COTE D'IVOIRE

Adresse : 18, Avenue Joseph Anoma – 01 BP 3802 Abidjan 01

Tél.: (225) 20 32 66 85 / 20 32 66 86 - Fax : (225) 20 32 47 77 / 20 32 66 84

Email : brvm@brvm.ora

AVIS N° 003-2011 / BRVM / DG

BANQUE D'INVESTISSEMENT ET DE DEVELOPPEMENT DE LA CEDEAO

EMPRUNT BIDC 6,75% 2010-2017

PREMIERE COTATION

La Bourse Régionale des Valeurs Mobilières (BRVM) porte à la connaissance du public et des intervenants du marché, que la première cotation de l'**Emprunt BIDC 6,75% 2010-2017** admis au compartiment des obligations de la BRVM, aura lieu le **mardi 18 janvier 2011**.

La Banque d'Investissement et de Développement de la CEDEAO (BIDC) est une Institution financière internationale issue de la transformation du Fonds de Coopération, de Compensation et de Développement (FCCD ou Fonds de la CEDEAO) dont la création a été consacrée par l'article 21 du Traité instituant la Communauté Economique des Etats de l'Afrique de l'Ouest (CEDEAO).

La BIDC est une personne morale jouissant de la pleine capacité juridique et bénéficie, dans chacun des Etats membres de la CEDEAO, de la capacité juridique la plus large reconnue aux personnes morales par les législations nationales.

La BIDC a pour objet de :

- accorder des prêts et garanties pour le financement des projets et programmes d'investissement relatifs au développement économique et social des Etats membres, en donnant particulièrement priorité :
 - aux projets ou programmes qui, par leur nature ou par leur ampleur, intéressent au moins deux Etats membres régionaux notamment les projets de création d'infrastructures d'intégration régionale et tout autre projet de développement dans les secteurs public et privé ;
 - aux projets ou programmes qui visent le renforcement des économies des Etats membres les moins développés de la communauté, ainsi que la reconstruction des Etats ayant connu des conflits armés ou des crises sociopolitiques graves ;
- mobiliser, à l'intérieur et hors de la Communauté, des ressources destinées au financement de ses projets et programmes d'investissement ;
- fournir l'assistance technique qui peut être nécessaire dans la Communauté pour l'étude, la préparation, le financement et l'exécution de projets et programmes d'investissement ;
- recevoir et de gérer la part des ressources du prélèvement communautaire destiné à financer des actions de développement de la communauté, conformément au protocole A/P1/7/96 du 27 juillet 1996 relatif aux conditions d'application dudit prélèvement, et en vertu de toute autre disposition pertinente ;
- gérer tous fonds spéciaux de la Communauté relatifs à son objet ;
- mener toute activité commerciale, industrielle ou agricole, dans la mesure où celle-ci serait accessoire à son objet ou nécessaire au recouvrement de ses créances.

Le secteur prioritaire ciblé par la BIDC est celui des infrastructures, notamment, dans le domaine des télécommunications, de l'énergie, des transports, de l'eau et de l'environnement. Les interventions prévues concerneront aussi bien le secteur privé que public.

Par ailleurs, en raison du faible volume du commerce intra-régional, la BIDC se propose de s'engager également dans le financement des activités dans ce domaine afin de favoriser les échanges entre les Etats membres de la Communauté.

Aussi, sous l'effet des crises alimentaires, énergétique et financière, la Banque a pris des options stratégiques en tenant compte des considérations suivantes :

- la nécessité de faire face aux besoins importants de financement dans les Etats de la CEDEAO en matière d'infrastructures afin de réduire le coût des facteurs de production et renforcer la compétitivité du secteur privé ;

- la nécessité d'atteindre rapidement les objectifs d'intégration de la CEDEAO par la réalisation de projets intégrateurs d'infrastructures ;
- la nécessité d'accroître les échanges commerciaux dont le volume est actuellement très faible entre les Etats membres de la Communauté ;
- Le soutien à l'agriculture en vue d'atteindre l'autosuffisance alimentaire et devenir exportateur de produits vivriers ;
- La nécessité de favoriser le partenariat public-privé en vue de l'augmentation des flux d'investissements directs étrangers dans la région ;
- Le soutien au secteur privé, vecteur de croissance et de création d'emploi. Ce positionnement stratégique englobe le financement des projets nationaux dans tous les domaines d'activités financièrement et économiquement rentables, dès lors que l'impact sur les pays membres est avéré et/ou qu'ils contribuent au renforcement de l'intégration régionale.

Les investisseurs qui désirent consulter la Note d'information ou obtenir plus d'information sur la BIDC sont priés de communiquer avec les Sociétés de Gestion et d'Intermédiation SGI TOGO SA, Place Van Vollenhoven UTB Agence centrale (3 étage), BP 2312 Lomé – Togo, Tél : (228) 222 30 86 - Fax : (228) 222 31 47, E-mail : sgitogo@sgitogo.tg - Site web : www.sgitogo.tg et CGF BOURSE, 12, rue Saint-Michel Immeuble Coumba Castel, BP 11 516 Dakar – Sénégal, Tél : (221) 33 849 03 99 - Fax : (221) 33 823 38 99, E-mail : cgfbrvm@orange.sn - Site web : www.cgfbourse.com ou toute autre SGI installée dans les pays de l'UEMOA.


La diffusion des **4 200 000 obligations BIDC 6,75% 2010-2017** dans le public ayant eu lieu du 15 juillet 2010 au 31 août 2010 avec une date de jouissance au 04 octobre 2010 au prix de 10 000 FCFA par obligation, la procédure d'introduction qui sera retenue pour la première journée de cotation est la **procédure ordinaire**. Ainsi, le premier cours de négociation sera déterminé par la confrontation des ordres d'achat et de vente de la clientèle avec un cours de référence fixé à **10 000 FCFA**.

Le symbole adopté pour les transactions sur le titre est **BIDC.O2**

La Sociétés de Gestion et d'Intermédiation SGI TOGO SA est responsable de l'introduction en Bourse de l'Emprunt BIDC 6,75% 2010-2017.

Pour toute information complémentaire concernant le présent Avis, veuillez communiquer avec la BRVM en composant le (225) 20 32 66 85 ou le (225) 20 31 55 50 ou les différentes SGI installées dans l'UEMOA.

Fait à Abidjan, le 04 janvier 2011.





BOURSE REGIONALE DES VALEURS MOBILIERES S.A.

Afrique de l'Ouest

SOCIETE ANONYME AU CAPITAL DE F.CFA 3 062 040 000

Siège Social : Abidjan - COTE D'IVOIRE

Adresse : 18, Avenue Joseph Anoma – 01 BP 3802 Abidjan 01

Tél.: (225) 20 32 66 85 / 20 32 66 86 - Fax : (225) 20 32 47 77 / 20 32 66 84

Email. : brvm@brvm.org

AVIS N° 004-2011 / BRVM / DG

PALM CI

Emprunt PALM CI 7% 2009-2016

PREMIERE COTATION

La Bourse Régionale des Valeurs Mobilières (BRVM) porte à la connaissance du public et des intervenants du marché, que la première cotation de l'**Emprunt PALM CI 7% 2009-2016** admis au compartiment des obligations de la BRVM, aura lieu le **mercredi 19 janvier 2011**.

PALMCI est une société anonyme à Conseil d'Administration de droit ivoirien. Elle a été constituée en 1997. Le siège social est fixé au Boulevard de Vridi, 18 BP 3321 Abidjan 18.

La société a pour objet tant en République de Côte d'Ivoire qu'à l'étranger :

- L'exploitation et la mise en valeur de plantations de palmiers à huile, terrains et établissements agro-industriels de production d'huile de palme brute et d'amandes de palmistes. Dans le cadre de ces activités, la Société s'engage à respecter le principe de l'approvisionnement prioritaire en huile de palme brute des industries de transformation établies en Côte d'Ivoire et ce, afin de remplir l'objectif d'autosuffisance alimentaire.
- La constitution de tous syndicats, participations ou sociétés, sous toutes formes, la prise d'intérêts dans quelque pays et sous quelque forme que ce soit, notamment par voie d'apport, participations, souscription ou achat d'actions, d'obligations ou de tous titres quelconques ou encore sous forme de commandite, dans toutes entreprises se rattachant directement ou indirectement à celui de la présente société ou de nature à favoriser le développement de ses affaires.
- Et généralement, toutes opérations commerciales, industrielles, mobilières, immobilières ou financières de rattachant directement ou indirectement à l'objet ci-dessus ou à tous autres objets similaires ou connexes de la manière la plus étendue.

Sur la période 2009 – 2011, PALM CI prévoit d'investir plus de FCFA 31,8 milliards dans le développement de ses capacité de production, FCFA 18,1 milliards dans le développement des plantations industrielles et villageoises, FCFA 3 milliards dans le Développement Durable et FCFA 1,6 milliard dans les autres services. Il est important de noter que plus de 58% des investissements sont consacrés aux investissements de capacité et 33% dans les investissements agricoles.

La levée de l'emprunt obligataire par un appel public à l'épargne permettra à PALM CI de boucler partiellement le financement de son plan d'investissement triennal 2009 – 2011, en particulier la phase d'investissement 2010, PALM CI ayant approché les bailleurs de fonds internationaux et sous régionaux afin de mobiliser un montant de FCFA 28 milliards afin de disposer des ressources nécessaires au financement de son plan d'investissement global.

Les investisseurs qui désirent consulter la Note d'information ou obtenir plus d'informations sur la société PALM CI, sont priés de communiquer avec la Société de Gestion et d'Intermédiation SGI TOGO SA, Place Van Vollenhoven UTB Agence centrale (3 étage), BP 2312 Lomé – Togo, Tél : (228) 222 30 86 - Fax : (228) 222 31 47, E-mail : sgitogo@sgitogo.tg - Site web : www.sgitogo.tg ou toute autre SGI installée dans les pays de l'UEMOA.

La diffusion des **1 500 000** d'obligations **PALM CI 7% 2009-2016** dans le public ayant eu lieu du 14 mai 2010 au 15 juin 2010 avec une date de jouissance au 28 juin 2010 au prix de 10 000 FCFA par obligation, la procédure d'introduction qui sera retenue pour la première journée de cotation est la **procédure ordinaire**. Ainsi, le

premier cours de négociation sera déterminé par la confrontation des ordres d'achat et de vente de la clientèle avec un cours de référence fixé à **10 000 FCFA**.


Le symbole adopté pour les transactions sur le titre est **PALC.O1**

La Société de Gestion et d'Intermédiation SGI TOGO SA est responsable de l'introduction en Bourse de l'Emprunt PALM CI 7% 2009-2016.

Pour toute information complémentaire concernant le présent Avis, veuillez communiquer avec la BRVM en composant le (225) 20 32 66 85 ou le (225) 20 31 55 50 ou les différentes SGI installées dans l'UEMOA.

Fait à Abidjan, le 04 janvier 2011.

Le Directeur Général
LE DIRECTEUR
GENERAL
Jean-François GILLET





OPTI ASSET MANAGEMENT S.A.

Société de Gestion des FCP & SICAV

La société de gestion **Opti Asset Management** (OAM) publie à l'attention des intervenants du Marché Financier Régional et des investisseurs la Valeur Liquidative des Fonds Communs de Placement (FCP) au **3 janvier 2011**

| OPCVM (1) | Nombre de Parts | Valeur Liquidative Initiale (en FCFA) | Valeur Liquidative du jour (en FCFA) | Performance Par rapport | | |
|----------------|-----------------|---------------------------------------|--------------------------------------|-------------------------|---------------------|----------------------------------|
| | | | | Au jour précédent | Au début de l'année | A la Valeur Liquidative Initiale |
| FCP (2) | | | | | | |
| OPTI PLACEMENT | 169 434,70 | 5 000 | 11 700,15 | 0,03% | 0,03% | 134,00% |
| FCP | | | | | | |
| OPTI REVENU | 41 489,49 | 5 000 | 7 318,92 | 0,00% | 0,00% | 46,38% |
| FCP | | | | | | |
| OPTI CAPITAL | 78 849,57 | 5 000 | 11 159,95 | 0,01% | 0,01% | 123,20% |

(1) - Organisme de Placement Collectif en Valeurs Mobilières

(2) - Fonds Commun de Placement

OPTI ASSET MANAGEMENT S.A

AU CAPITAL DE 20 000 000 DE F CFA, AGREMENT CREPMF N° S

IMMEUBLE UTB-GRAND MARCHÉ, 3^e ETAGE, B.P. 2312 LOME-TOGO

TEL: (228) 221 04 42, 221 04 83 FAX: (228) 221 05 30

LA DIRECTION GENERALE





BOURSE REGIONALE DES VALEURS MOBILIERES S.A.

Siège Social : 18, Rue Joseph Anoma – 01 B.P. 3802 Abidjan 01
Tel: (225) 20 326 685 / 20 326 686 Fax : (225) 20 326 684 E-mail : brvm@brvm.org
Site Internet : www.brvm.org

Antennes **BENIN** **BURKINA FASO** **COTE D'IVOIRE** **GUINEE BISSAU** **MALI** **NIGER** **SENEGAL** **TOGO**
Tél : 229 312126 Tél : 226 308773 Tél : 225 20326685 Tél : 225 20326686 Tél : 223 232354 Tél : 227 736692 Tél : 221 8211518 Tél : 228 212305


COMMUNIQUE /NEGO/002/2011

La BRVM a clôturé sa séance de cotation du mardi 4 janvier 2011 en hausse par rapport à la séance précédente. L'indice BRVM Composite est passé de 159,32 à 159,63 points; soit une progression de 0,19%. L'indice BRVM 10, pour sa part, a gagné 0,21% à 183,66 contre 183,28 points précédemment.

1. La valeur des transactions s'établit à 223,39 millions F CFA contre 43,58 millions F CFA réalisés le lundi dernier.
2. La négociation a porté sur 16 sociétés pour un total de 39 inscrites sur le marché des actions. Le nombre de titres échangés s'est élevé à 106 863.
3. 15 SGI dont 7 hors Côte d'Ivoire ont participé au marché sur les 22 agréées.
4. La capitalisation boursière du marché des actions s'est chiffrée à 3 502 952 503 059 F CFA. Celle du marché obligataire s'élève à 457 466 831 301 F CFA.

Nous remercions tous les intervenants du marché boursier régional et vous informons que la prochaine séance de cotation aura lieu, le mercredi 05 janvier 2011.

Fait à Abidjan, le 4 janvier 2011.

Le Directeur Général

LE DIRECTEUR
GENERAL
Jean Paul GILLET
Bourse Regionale des Valeurs Mobilières
de l'UEMOA